

版本号：V1.0

开封国投集团电子采购平台 评审专家注册入库操作手册

目录

| | |
|--------------------|---|
| 1 系统登录..... | 1 |
| 2 评审专家注册及信息完善..... | 1 |
| 2.1 评审专家注册..... | 1 |
| 2.1.1 注册..... | 2 |
| 2.1.2 专家信息完善..... | 3 |

1 系统登录

操作说明：

- 第一步：在浏览器中输入地址“<http://www.kczx.work/kfgt/desktop>”，进入国投集团招标采购平台登录页面。



规则说明：

- ◇ 用户登录：输入“账号”、“密码”、“验证码”，点“登录”按钮，通过校验后页面跳转至主程序桌面。

2 评审专家注册及信息完善

2.1 评审专家注册

操作入口：网站首页→专家注册

操作人员：准备注册的评审专家



2.1.1 注册

前提条件：已经进入注册信息界面

操作说明：

- **第一步：**在注册信息页面填写完整的注册信息；登录账号为身份证号码（登录账号所有字符为大写）

- **第二步：**点击“注册”按钮，弹窗提示“注册成功，请登录”，跳转到系统登录页面，输入身份证号码及注册时设置的密码，登录系统完善专家信息。



2.1.2 专家信息完善

- 第一步：在专家信息完善页面，按照步骤填写基本信息、工作经历、证照信息、评审专业、回避单位。首先将基本信息中的必填项填写完整，填写完成后，点击页面底部“保存并下一步”按钮，完善工作经历。

规则说明：

- ◇ 注册时填写的信息会在信息完善时自动带入，核对信息是否正确。
- ◇ 基本信息：在基本信息页面，加*项为必填信息。

温馨提示：完善银行信息请搜索银行全称或关键字。

银行全称示例：“中国农业银行股份有限公司开封宋都支行”；

关键字查询示例：“宋都”；

错误示例：“农业银行宋都支行”。

国投集团投资平台
开封宋都企业管理有限公司

2024-09-13 14:43:33

基础信息管理 > 专家信息完善

专家信息完善

1 信息 2 信息完善 3 用户审批 4 注册成功

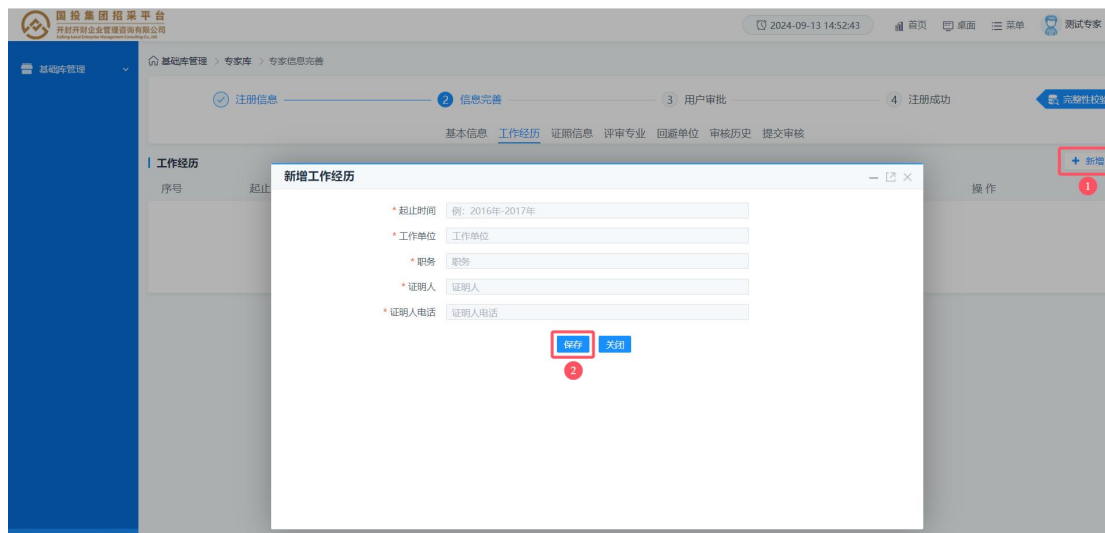
完成性校验

基本信息 工作经历 证照信息 评审专业 回避单位 审核历史 提交审核

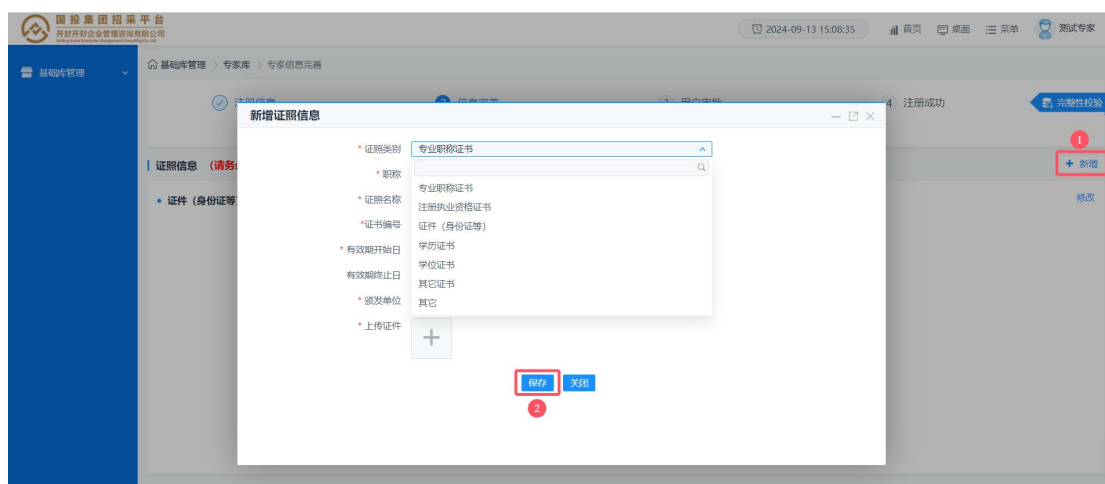
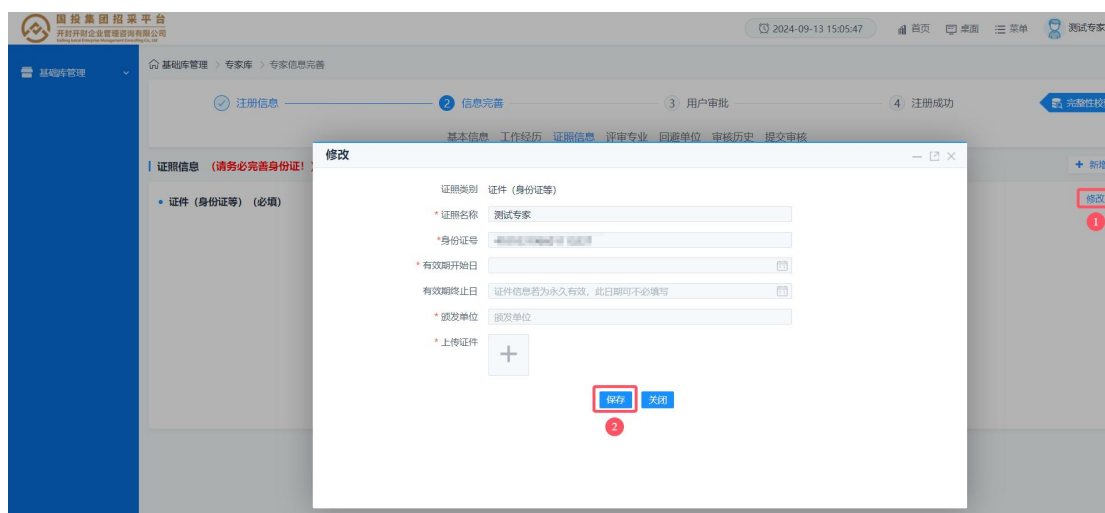
基本信息

- 基本信息
 - 照片
 - * 专家名称 测试专家
 - * 专家性别 请选择
 - * 出生日期 1966/01/11
 - * 民族 请选择
 - * 证件类型 居民身份证
 - * 证件号码 410103196601113237
 - * 所在地区 请选择
 - 政治面貌 请选择
 - 是否参加培训 请选择
 - 是否应急专家 请选择
- 学历信息
 - * 最高学历 请选择
 - 学位 请选择
 - * 所学专业 请选择
 - 毕业院校 毕业院校
 - 毕业日期 请选择
- 工作状态
 - 工作状态 请选择
 - 从事专业 请选择
 - 从事专业年限 从事专业年限 年
 - * 工作单位 (全称) 工作单位
 - 职称 职称
 - * 专家类别 请选择
 - 所属行业 请选择
 - 单位地址 单位地址
- 银行信息
 - 开户银行名称 开户银行名称

- 第二步：在工作经历页面，点击右上角“新增”按钮，增加工作经历（非必需）；完善完成后，点击页面底部“下一步”按钮，完善证照信息。



- 第三步：在证照信息页面，点击“修改”按钮，完善身份证信息；身份证信息完善后，点击页面“新增”按钮，可添加职称证书。证照信息完善完成后，点击页面底部“下一步”按钮，完善评审专业。



- 第四步：在评审专业页面，完善评标专业、评标区域；完善完成后，点击页面底部“保

存并下一步”按钮，完善回避单位。

The screenshot shows the 'Information Completion' step of the registration process. The progress bar indicates four steps: 1. Registration Information, 2. Information Completion (current), 3. User Approval, and 4. Registration Success. The 'Evaluation Professional' section is active, showing fields for 'Title' (Senior Economist), 'Evaluation Professional' (with a dropdown menu), 'Evaluation Area' (with a dropdown menu), and 'Professional Qualification'. Red text prompts users to upload certificates for the title and qualification. A 'Save and Next Step' button is at the bottom right.

- 第五步：在回避单位页面，点击“新增按钮”录入回避单位。回避单位完善完成后，点击“提交审核”按钮，提交至平台审核信息。

The screenshot shows the 'Add Avoidance Unit' dialog box. It has two input fields: 'Unit Name' (with a dropdown menu) and 'Avoidance Reason'. At the bottom, there are 'Save' and 'Close' buttons. A red circle with the number '2' is placed over the 'Save' button.

The screenshot shows the 'Submit for Review' step. The progress bar indicates four steps: 1. Registration Information, 2. Information Completion, 3. User Approval, and 4. Registration Success. The 'Submit for Review' section is active, showing a green checkmark and the text 'Verification Successful' and 'Thank you for your participation'. A text box below says 'Please submit for review!'. A 'Submit for Review' button is at the bottom right.

- 第六步：提交审核后，系统自动跳转至审核历史页面，在审核历史页面可查看审核状态待审、通过、或不通过与不通过原因。

国投集团招采平台

开封开利企业管理咨询有限公司

2024-09-14 14:14:32

首页桌面菜单提醒

测试专家9

基础信息管理

注册信息信息完善用户审批注册成功

基本信息工作经历证照信息评审专业回避单位审核历史

审核历史(您已提交审核)

| 序号 | 发起人 | 事项类别 | 审批人 | 审批结果 | 审批意见 | 审批时间 |
|----|-------|------|-----|------|------|------|
| 1 | 测试专家9 | 注册 | | 待审 | | |

● 第七步：待审核通过后成为正式专家，可参与项目评审。

国投集团招采平台

开封开利企业管理咨询有限公司

2024-09-14 14:24:16

首页桌面菜单提醒

测试专家9

基础信息管理

项目评审

系统功能

基础信息管理专家库专家信息完善

注册信息信息完善用户审批注册成功完整性校验

基本信息工作经历证照信息评审专业回避单位审核历史提交审核

审核历史

| 序号 | 发起人 | 事项类别 | 审批结果 | 审批意见 | 审批时间 |
|----|-------|------|------|------|---------------------|
| 1 | 测试专家9 | 注册 | 通过 | | 2024/09/14 14:18:20 |
| 2 | 测试专家9 | 注册 | 不通过 | q123 | 2024/09/14 14:16:01 |

下一步